

★全文 PDF の一括ダウンロード

Cambridge Journals Online では、複数の全文 PDF ファイルを一括でダウンロードできます。目次、FistView、検索結果などの記事一覧ページ表示画面からチェックをつけた複数の記事の PDF をダウンロードします。

The image shows a screenshot of the Cambridge Journals Online interface. The main page displays a table of contents for 'Journal of Linguistics', Volume 46, Issue 03. Two articles are selected with checkboxes: 'Number/aspect interactions in the syntax of nominalizations: A Distributed approach' and 'Communication and the representation of thought: The use of audience-directed expressions in free indirect thought representations'. The 'Download PDF(s)' button is circled in red. An arrow points from this button to a callout box. Below the main page, the 'Article Download Manager' window is shown, which allows users to specify where to save the PDFs and which files to download. A second callout box points to the 'Start Download' button in this window.

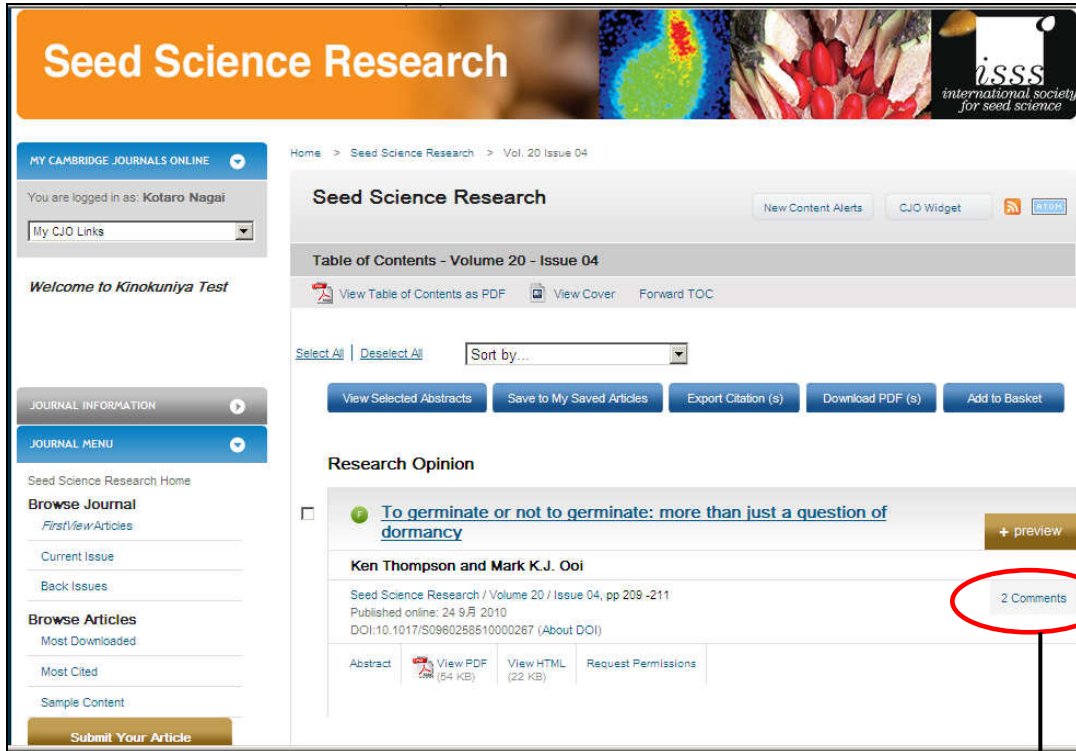
チェックをつけて Download PDF(s)ボタンをクリックすると、別ウィンドウで Article Download Manager の画面が表示されます。ダウンロードする PDF のファイルの名称 (最初の文字) とダウンロードする場所を決めます。

Start Download ボタンをクリックすると、指定した場所にダウンロードを開始します。ファイル名はダウンロードする際に決めた最初の文字に追加したのになっています。

注) ご購読タイトル以外の記事については、この機能は利用できません。

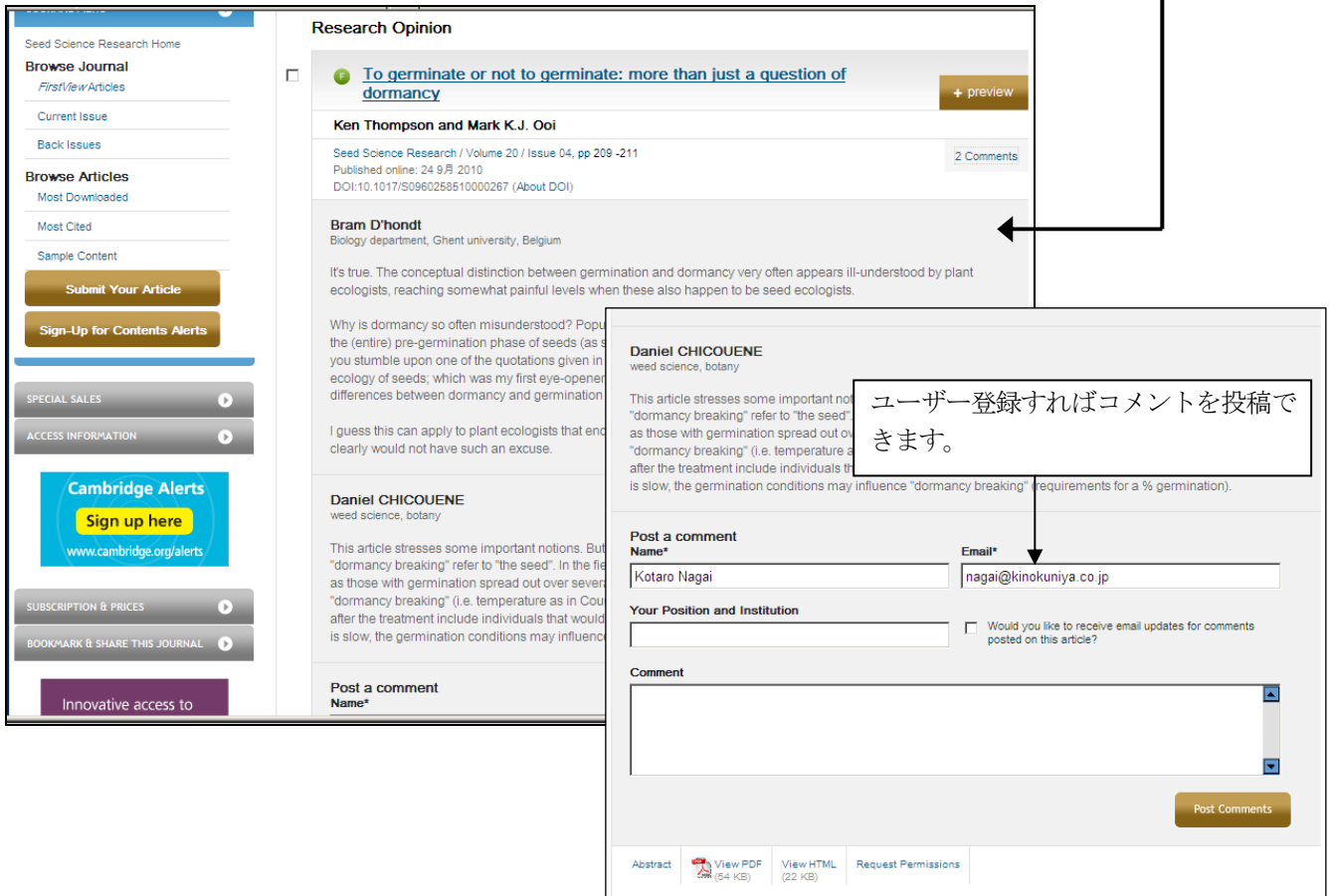
★ユーザーコメント機能

一部の雑誌タイトルによっては、記事にユーザーからコメントをつけられる機能があります。コメントの書き込みは、ユーザー登録を行った利用者が対象です。



例 : Seed Science Research

目次の「xx Comment(s)」のリンクをクリックすると、コメントを読むことができます。

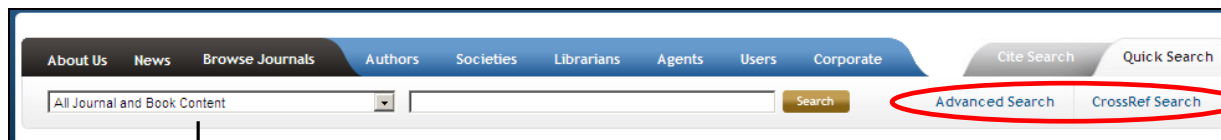


3. 記事を検索する

Cambridge Journals Online での記事の検索は、画面上部にある Search から行います。検索は、Quick Search、Cite Search、Advanced Search の3種類が用意されています。

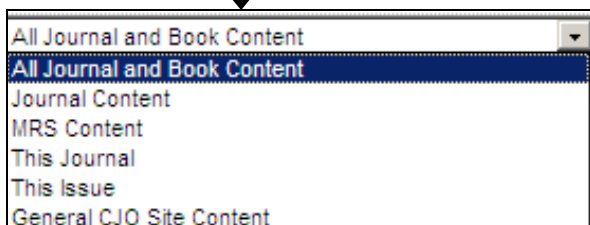
★Quick Search

Quick Search は、画面右にボックスとして、常にどのページにも表示され、タイトル、テキスト、著者名などから検索します。検索対象は電子ブックを含めて検索するなどいくつかオプションを選択できます。



Quick Search 画面

Advanced Search、CrossRef Search はここをクリックします。



検索オプション選択メニュー

All Journal and Book Content・・・電子ジャーナルと電子ブックの全コンテンツから検索します。
Journal Content・・・電子ジャーナルに限定して検索します。
MRS Content・・・Materials Research Society の刊行物（Journal of Materials Research、MRS Bulletin、MRS Symposium）に限定して検索します。
This Journal・・・特定のタイトルを表示している場合、そのタイトルに限定して検索します。
This Issue・・・特定のタイトルの巻号に限定して検索します。
General CJO Site Content・・・電子ジャーナルの Web サイトのコンテンツ（ニュース、アナウンスなど）を対象に検索します。

★Cite Search

画面右にあるタブメニューで Cite Search を選択すると、書誌情報を入力して検索する画面になります。



Cite Search 画面

データベースの検索結果や雑誌・書籍などで書誌情報が判っている場合、著者、巻号ページを直接入力して記事を表示できます。

★検索の基本

- ・大文字小文字の区別はしません。
- ・語句（フレーズ）で検索する場合は、ダブルクォーテーション記号“でくります。
例：“adult children”
- ・ブール演算子（AND、OR、ANDNOT）が利用できます。演算子は大文字で入力します。
例：arabidopsis ANDNOT genome（arabidopsis を検索して検索結果から genome を除外する）
- ・検索語の前に+記号をつけると AND 演算、-記号で NOT 演算をします。
- ・ワイルドカード（*、?）が利用できます。
例：fish* → fish、fishing、fisher、fishery、fishes などを検索
- ・記号は検索されません。+、-、&、!、（）、{}、[]、^、"、~、*、?、;、¥
- ・単純な複数形や変化形（名詞化、形容詞化）は、含めて検索できます。
例：economic → economics、economy、economies を検索